

Wijksignalement Pelders-/Hoornseveld

Samen werken aan je wijk



DIENST WIJKEN

Voorwoord

Een van de belangrijkste doelstellingen van de gemeente Zaanstad is het vergroten van de leefbaarheid in de wijken. De gemeente wil graag samen met bewoners, maatschappelijke organisaties, het wijkoverleg en anderen in de wijk werken aan een veilige, schone en prettige wijk. Alleen als burgers en organisaties daadwerkelijk betrokken worden bij wat er in de wijk gebeurt, is het mogelijk om iets ten goede en naar wens te veranderen.

Pelders-/Hoorneveld maakt deel uit van Zaandam Zuidoost, samen met Zaandam-Zuid, Rosmolenwijk en Poelenburg. Er gebeurt veel om de leefbaarheid in deze wijken te verbeteren. Op uiteenlopende manieren werken bewoners, organisaties en gemeente aan verbetering van zorg, onderwijs, groen, parken, wegen, werk, veiligheid, woningen, sport, winkels en cultuur in Zaandam Zuidoost. Om ervoor te zorgen dat alle projecten elkaar versterken, en samen de kwaliteit van het gebied aanzienlijk vergroten, heeft de gemeente de 'Ontwikkelingsvisie Zaandam Zuidoost' gemaakt. De belangrijkste doelen in de visie zijn het verbeteren van de woningvoorraad, het op peil brengen van de basisgezondheidszorg, meer aandacht voor de leefomgeving en veiligheid, en het vergroten van de kansen op werk voor de bewoners van Zaandam Zuidoost.

De Ontwikkelingsvisie Zaandam Zuidoost gaat over het hele gebied, en geeft aan wat er zou moeten gebeuren in de komende tien tot vijftien jaar. De uitvoering ervan is al begonnen. Alle activiteiten van gemeente en andere organisaties in het gebied geven uitvoering aan de visie.

Over de ontwikkelingen in hun directe leefomgeving wil de gemeente Zaanstad graag met bewoners in gesprek. Daarom heeft de Dienst Wijken een wijksignalement en een concept-wijkuitvoeringsprogramma gemaakt.

Het wijksignalement beschrijft de wijk op verschillende manieren. U kunt aan de cijfers zien hoe de wijk is opgebouwd, hoe de bevolking is samengesteld en hoe de wijk wordt ervaren. Bovendien kunt u uw wijk vergelijken met het Zaans gemiddelde. Aan u de vraag of we de wijk goed hebben beschreven en of u zich herkent in de plus- en minnen van de wijk. Het signalement eindigt met een handig overzicht van voorzeningen in de wijk.

Omdat we niet willen blijven stilstaan bij de beschrijving van de wijk, heeft de Dienst Wijken ook een concept-wijkuitvoeringsprogramma voor uw wijk gemaakt. Daarin staat wat u in de komende twee jaar aan met name gemeentelijke activiteiten in uw wijk kunt verwachten. En belangrijker nog, we geven in dit concept-uitvoeringsprogramma aan waar en op welke manier u daarover mee kunt praten. Vindt u dat er nodig iets aan het onkruid in de wijk moet worden gedaan, of vindt u het belangrijker dat aan het wild parkeren een einde komt? In het concept-wijkuitvoeringsprogramma vindt u terug hoe u hier het beste over mee kunt praten.

*De gebiedswethouder Pelders-
/Hoorneveld, Judith Schouten*



Pelders-/Hoornseveld, van villa's tot flats

Zaanstad telt achttien wijken. Wijken die onderling soms zeer verschillen. Qua sfeer, qua inrichting en qua ideeën over de toekomst. De gemeente realiseert zich dat en is daarom bezig om samen met de bewoners van die wijken een goede invulling te geven aan hoe het verder zou kunnen gaan. Daarvoor is het van groot belang om een wijksignalement te hebben. Een nuchtere beschrijving van een specifieke wijk en zijn inwoners. Een wijksignalement als dit, samengesteld op basis van gesprekken met diverse bronnen zoals 'sleutelfiguren' in de wijk, wijkmanagers en wijkorganisaties en externe partners kan een grond voor discussie vormen. Maar het is ook de basis voor een wijkuitvoeringsprogramma, waarbij alle betrokkenen – bewoners, ondernemers en gemeente – aangeven wat er kan gebeuren en wat er gaat gebeuren in een wijk.

Pelders-/Hoornseveld

De wijk Pelders-/Hoornseveld is in de jaren zestig en zeventig van de vorige eeuw ontwikkeld als moderne stadsuitbreiding voor werknemers van de talloze bedrijven in Zaanstad. Een typische woonwijk, met heel veel groen. Bij de Weer en het In 't Veldpark zijn ruime eengezinswoningen gebouwd, aan de andere kant – tegen de snelweg A8 aan – staat een aantal karakteristieke, grote flatgebouwen. In het middengebied zijn grote woonblokken te vinden. Verder is er een verpleeghuis en een verzorgingshuis. Langs het Darwinpark staan villa's waarvan de tuin aansluit op het parkgebied. Centraal ligt de 'kleurenbuurt' (Vermiljoenweg en omgeving), die wel als de poort tussen oost en west Zaandam wordt gezien – mede door de hoge bebouwing aan weerskanten. Aan de Schepenlaan staat een aantal woonwagens. In de wijk Pelders-/Hoornseveld wonen ruim 10.300 mensen. Op dit moment is ongeveer een derde van de bewoners van (niet-westerse) allochtone afkomst.

De allochtonen wonen vaak in een van de (grote en betaalbare) flatwoningen. Een opvallend groot deel van de woningen in de wijk, bijna 80 procent, is huurwoning. De gemiddelde leeftijd in Pelders-/Hoornseveld is de laatste jaren iets gestegen. 58% van de bevolking is tussen de 19 en de 65 jaar. Het aantal 65-plussers is nu 19 procent. Eenderde van het aantal bewoners is alleenstaand, een relatief hoog percentage. Het besteedbaar inkomen in de wijk ligt vrijwel gelijk aan het Zaans gemiddelde. Het aantal mensen met een uitkering ligt hoog. 6,6 procent heeft een bijstandsuitkering (tegen 3,2 in heel Zaanstad) en 16,3 procent van de inwoners is arbeidsongeschikt (tegen 11,6 gemiddeld in Zaanstad).

Fysiek

Groen en water

De bewoners van Pelders-/Hoornseveld kunnen gebruik maken van twee grote stadsparken. Park nummer 1 is het Darwinpark. Jarenlang was dat park in veenweidegebied slecht toegankelijk omdat het



Actieve wijkbewoner Bouwe Luurtsema: 'Alles wat ik zou willen, is hier'

'Gevoelsmatig vind ik het vooral een woonwijk. Een rustige wijk, ik zou haast zeggen een plattelandswijk. Al is dat misschien een stap te ver. Maar het is een hele fijne wijk om in te wonen, juist omdat het niet zo hectisch is. Je kan met een gerust hart 's avonds laat over straat gaan, zonder dat je bang bent dat je iets overkomt. Ik vind het eigenlijk wel goed. We hebben een behoorlijke hoeveelheid winkels, ook een grote diversiteit. Groen is er veel, dat vind ik zelf altijd een pluspunt. Openbaar vervoer is er, geen parkeerproblemen. Met de fiets kom je overal. Een zwembad, sporthal; alles wat ik zou willen, is hier.

De bewoners onderling? Nou, je merkt vooral dat mensen in een vrij kleine kring leven. Het is geen wijk waar iedereen iedereen kent. Maar ik heb sterk het gevoel dat dit volgens de wens is van de bewoners. Als je je burens maar kent, in de straat of op de galerij. Dan is iedereen tevreden. Je ziet dat ook, de wijk bestaat nu zo'n 35 jaar en je ziet dat de kinderen van de bewoners hier zelf ook weer komen wonen als ze zich hier thuisvoelden. Ik ben er zelf ook zo eentje. Eerst m'n ouderlijk huis hier, nu woon ik twee straten verderop. Dat is eigenlijk toevallig zo gekomen omdat het aanbod er was. Maar ook omdat de wijk zo aantrekkelijk is. Ik vond zelf alleen dat de communicatie met de gemeente beter zou kunnen. En door zelf energie daar in te steken (ik ben bestuurslid van het wijkoverleg) wordt het ook beter. Door te overleggen krijgen we veel meer dingen gedaan dan, zeg: tien jaar geleden. Er worden door de gemeente nu doorgaans geen besluiten meer genomen waarvan wij vinden dat ze niet goed zijn voor de wijk zonder dat hierover eerst met bewoners is overlegd.'

als gevolg van inklinking steeds lager kwam te liggen en dus geregeld onder water stond. Maar nu is het gerenoveerd en 'verbouwd' tot een prettig wandelpark. Het zuidelijk deel van het park – dat valt onder de wijk Poelenburg - heeft vier thematuinen: een bostuin, moerastuin, grastuin en watertuin. Alle vier verschillend, maar toch ook alle vier aanvullend. Wie ze alle vier bezoekt, wandelt als het ware door een 'samenvatting' van de natuur in Nederland. In de vier tuinen staan beelden van de Haarlemse kunstenaar Kees Bierman. In het noordelijk deel van het Darwinpark is sport en spel een belangrijk thema. Park nummer 2 is het In 't Veldpark, dat ook wordt aangepakt en op verzoek van de bewoners een bruisend stadspark wordt. Iedereen moet zich er straks thuisvoelen: fietsers, wandelaars, kanoërs, etc. Niet onbelangrijk is dat

bij de herinrichting van het park de veiligheid van de bezoekers voorop staat. Naast de stadsparken, bestaat voor de bewoners van het Pelders-/Hornseveld ook de gelegenheid gebruik te maken van het open veenweidegebied aan de andere kant van de snelweg A8. Iets verderop ligt recreatiegebied 't Twiske. Noemenswaardig is verder het plan om de oevers van de Gouw, die langs de wijk loopt, ecologisch te gaan beheren. Dat wil zeggen zonder gebruik van bestrijdingsmiddelen en zo natuurlijk mogelijk.

Economie

Pelders-/Hornseveld is een typische woonbuurt. De grootste werkgevers zijn het filiaal van Albert Heijn aan de Vermiljoenweg, de scholen, het verpleeg-



Politieman Ed Kooij: ‘Het is een kleurrijke wijk’

‘Het is een kleurrijke wijk. Leuk om in te werken. Wat wij met het wijkteam vooral als aandachtspunten hebben zijn drugs, autocriminaliteit en huiselijk geweld. Wat autocriminaliteit – vooral autoinbraken, autodiefstal – en wat drugs betreft, doen we dat op projectmatige basis. We kijken welke potentiële daders er zouden kunnen zijn. Die houden we in de gaten. Bij drugs gaat het vooral om de overlast die men veroorzaakt in de woonomgeving. Daar spelen we op in.

Huiselijk geweld, daar treedt de politie daadwerkelijk tegen op. Het slachtoffer wordt zoveel mogelijk bijgestaan, de verdachte wordt altijd aangehouden. Uit onderzoek blijkt dat vrouwen 36 tot 40 keer zijn mishandeld voordat ze de politie inschakelen! Vaak uit angst voor hun partner. Dus dan zeggen wij: we doen die aanhouding. Wij nemen de verantwoordelijkheid wel over. Waar we ook mee te maken hebben zijn hangjongeren. We hebben de hangplekken nu in kaart gebracht. Dus we weten waar de overlast vandaan komt, als het zomer wordt. En we gaan met de jeugd in gesprek. ‘We weten dat jullie daar staan’. Dat moet al een hoop schelen’.

huis en het verzorgingshuis. Op dit moment werken er een kleine 1.500 mensen in de wijk, een aantal dat de laatste jaren gestaag daalt. Het aantal bedrijfsvestigingen per honderd inwoners ligt met 3,1 ver onder het gemiddelde van Zaanstad (5,7).

Bereikbaarheid

De wijk is goed per auto bereikbaar. Enerzijds via de Koningin Julianaweg, maar ook vanuit het zuiden via de straten Poelenburg, de Weer en de M.L. Kingweg. En dan natuurlijk vanuit het ‘oude centrum’ van Zaandam via de Vermiljoenweg. Door de ruime opzet van Pelders-/Hoorneveld zijn er nauwelijks problemen met te drukke wegen. Vrachtauto’s rijden er niet veel. Ook bestaat geen gebrek aan parkeerplaatsen. Voor het openbaar vervoer zijn de bewoners uitsluitend op de bus aangewezen, al ligt NS-station Kogerveld voor veel mensen op fietsafstand. De bus richting Amsterdam maakt gebruik van de nieuwe busbrug over de Thorbeckeweg en kan een snel alternatief zijn voor de auto. Voor fiet-

sers is een uitgebreid scala van fietspaden en fietsstroken beschikbaar. Natuurgebied Oostzanerveld is per fiets prima bereikbaar, fietsers hoeven alleen het viaduct onder de snelweg A8 door.

Voorzieningen

Veel bewoners zijn ronduit tevreden over het aantal voorzieningen. Al vindt een aantal van hen dat sprake is van een tekort aan (soorten) winkels. In ieder geval bevindt zich een grote Albert Heijn aan de Vermiljoenweg (met een bovenwijkse functie), Rond die winkel zitten ook een drogist, bakkerij, opticien, twee banken, slijterij, videotheek, stomerij, auto-onderdelenhandel en een garagebedrijf. Verder zijn daar enkele restaurants, een bowlingbaan, een apotheek, een huisartsengroepspraktijk en enkele kapsalons. Daarnaast zit er een wijkpost van de politie. Aan de overkant van de Vermiljoenweg bevindt zich de winkel van Eveen Thuiszorg, een makelaarskantoor en nog een bank. In het Peldersveld is ook nog het kleine wijkwinkelcentrum Gibraltar.



Straathoekwerkster Marieke van Soest: 'Ouderkamer een leuk initiatief'

'Het is overdag een heel rustige wijk. Een soort slaapwijk. Ik weet nog wel dat toen ik d'r kwam wonen, de schuurtjes het verhinderden je burens te leren kennen. De manier waarop die schuurtjes staan. Je ziet gewoon niet wie je burens zijn! Dus het heeft best een tijd geduurd voordat ik ze ontmoette. Nou had ik sowieso afwijkende werktijden. Ik was altijd met eigen dingen bezig. Als straathoekwerkster ben ik eerst met een collega meegeweest. Dat is heel grappig, dan zie je een heel andere wijk. Vooral de plekken waar veel jongeren zijn. Voor jongeren is de buurt best saai. Ze gaan dan naar een school of een gymzaaltje waar wat activiteiten zijn. Naar P5, een soort jongerencentrum. Dat bestaat nog wel, ja. Maar met jongeren is het zo: ze zetten zich helemaal d'r voor in. Dan worden ze een ouder en is het de bedoeling dat anderen het overnemen. Maar dat is niet altijd gemakkelijk. Die trapveldjes die er nu zijn, die vinden ze wel heel prettig. Voetballen is toch iets dat heel veel gebeurt. Deels is het wel zo dat er daar weer mensen over klagen. Omwonenden. Maar ja, zeg ik dan, dat is typisch voor zo vlakbij een veldje wonen...

Ik ben ook naar de opening van de ouderkamer van school de Loopplank geweest. Dat is heel handig, voor als je ene kind op de peuterspeelzaal zit en je andere op de basisschool. Ze hebben vaak verschillende tijden en dan kun je mooi even op school wachten. Er zijn ook koffieochtenden. Met thema's. Over breedtesport. Pesten op school. Hoe je een school kiest voor je kind na groep 8. Ze zijn ook heel actief met taalcurssussen voor ouderen, het is een school waar ook veel kinderen van allochtonen zitten. Ik vind de ouderkamer een leuk initiatief, het is belangrijk dat ouders en leerkrachten communiceren en dat kan daar. Daarom heb ik deze school ook uitgezocht. Het is toch mijn kind dat d'r zit. Dan voel ik er niets voor om het alleen 's ochtends te brengen en 's middags weer op te halen en in de tussentijd niets te horen.'

Veel mensen maken verder gebruik van de kleinschalige levensmiddelenwinkeltes in Poelenburg en/of het stadscentrum van Zaandam. Een projectontwikkelaar onderzoekt of het mogelijk is om Gibraltar tot een 'volwaardig winkelcentrum' te ontwikkelen voor het hele gebied Pelders-/Hoornseveld en Poelenburg. Daarnaast zijn er plannen om in de buurt van het Zaans Medisch Centrum, net buiten de wijkgrens in de Rosmolenwijk, een nog grotere Albert Heijn te bouwen. De huidige supermarkt aan de Vermiljoenweg krijgt dan een andere functie. De wijk Pelders-/Hoornseveld herbergt naast de Albert Heijn aan de Vermiljoenweg, verpleeghuis Oostergouw en verzorgingshuis De Meerpaal nog een aantal bovenwijkse voorzieningen.

Denk aan de hoofdvestiging van de bibliotheek, overdekt zwembad De Slag, sporthal De Vang, de vestiging van een basisschool voor kinderen met leer- en ontwikkelingsmoeilijkheden en de Vrije School Zaanstreek. In totaal zijn er trouwens zeven basisscholen in de wijk! Verder zijn er vijf peuterspeelzalen en twee instellingen voor kinderopvang. Ook is er een grote vestiging van de middelbare school, het Blaise Pascal College en een vmbo Zaanlands Oost. De wijk zelf heeft geen buurthuis meer, daarvoor moeten de bewoners naar Poelenburg. Er zijn wel twee sportscholen, judoclub Hikari en het biljart- en denksportcentrum BOKO. Net buiten de wijk, aan de noordkant van de Bernardweg, ligt sportpark Hoornseveld.



Sociaal

Jong en oud

De opbouw van de bevolking in Pelders-/Hoornseveld is de afgelopen jaren niet wezenlijk veranderd. Tenminste, voor wie naar de leeftijdsopbouw kijkt. Wel is er een stijging van het aantal 65-plussers, dat nu met 19 procent boven het gemiddelde van Zaanstad als geheel ligt. Voor de ouderen gebeurt er veel in de wijk. Er zijn een verzorgingshuis, een verpleeghuis, aanleunwoningen en er zijn plannen om net buiten de grenzen van de wijk – in de Rosmolenwijk – rond het Zaan Medisch Centrum een zorgboulevard te 'bouwen' waar mensen ook prettig, zelfstandig kunnen wonen met eventuele zorg onder handbereik. Voor de kleintjes zijn er speelplaatsen, voor jongeren is een klein aantal voorzieningen – zoals de veel gebruikte kunstgras trapveldjes en het clubhuis van P5. In de gymzalen kunnen jongeren zaalvoetballen.

Veiligheid

Bijna 34 procent van de bewoners van Pelders-/Hoornseveld voelt zich wel eens onveilig. In Zaanstad als geheel geldt dat voor 19,7 procent. Toch vertalen die onveiligheidsgevoelens zich niet in harde politiecijfers. Het aantal aangiftes voor woninginbraak, autocriminaliteit, beroving en bedreiging ligt slechts iets hoger dan gemiddeld in Zaanstad. Intussen is het aantal mensen dat vindt dat sprake is van 'achteruitgang in de buurt' aanmerkelijk gedaald. Bijna negentig procent spreekt zelfs over een prettige buurt om in te wonen. Wel wordt veel geklaagd over slecht onderhoud van de openbare ruimte, vandalisme en hondenpoep.

Samen in de wijk

Pelders-/Hoornseveld heeft een eigen wijkoverleg, dat regelmatig openbare vergaderingen houdt. Daarnaast zegt ruim 80 procent van de bewoners zich 'medeverantwoordelijk' te voelen voor de buurt. Ook vinden veel bewoners dat er goede contacten onderling zijn. Waarschijnlijk beperken die contacten zich echter tot de nabije burens. Het is minder aannemelijk dat er veel contacten zijn tussen de bewoners van het Peldersveld aan de ene de de bewoners van het Hoornseveld aan de andere kant.

Ontmoetingsplekken

Pelders-/Hoornseveld heeft geen echte, centrale ontmoetingsplek waar jong en oud elkaar tegen komen. Wel ontmoeten veel ouderen elkaar bij verschillende activiteiten in de verzorgingshuizen of in hun verenigingen. Voor de jongeren zijn er de sporthal, het zwembad, de sportscholen en de gymzalen. Verder zijn er vier snackbars. De twee parken fungeren ook als ontmoetingsplekken voor jong en oud. Vissers en kanoërs treffen elkaar in het Oostzanerveld of aan de oevers van de Gouw en de Weer. Verder ontmoeten veel mensen elkaar op de sportvelden, zowel binnen de wijk als net daarbuiten, aan de andere kant van de snelweg in de wijk Kogerveld.



Sterke en zwakke punten

De pluspunten van Zaandam Noord zijn:

- Buurt met veel groen
- Dichtbij centrum
- Rustige buurt
- Ligging van de buurt
- Dichtbij openbaar vervoer

De knelpunten van Zaandam Noord zijn:

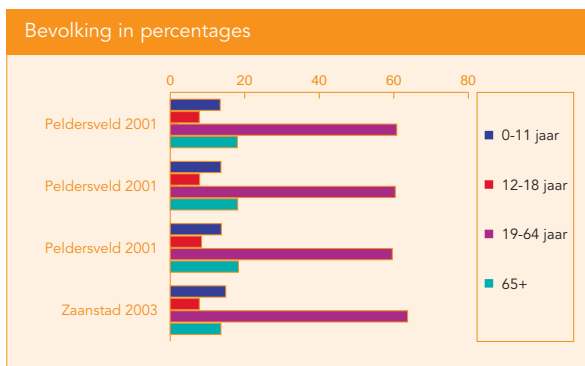
- Vervuiling woonomgeving
- Slecht onderhoud bestrating
- Hondenpoep
- Vandalisme
- Te weinig winkels

Pelders-/Hoornseveld in cijfers

Bevolking

De opbouw van de bevolking van Pelders-/Hoornseveld ziet er als volgt uit:

Bevolking	2001	2002	2003	Zaanstad 2003
% 0 tot en met 11 jaar	13,4	13,6	13,7	14,9
% 12 tot en met 18 jaar	7,8	7,9	8,4	7,8
% 19 tot en met 64 jaar	60,8	60,4	59,6	63,7
% 65+	18,0	18,1	18,3	13,6
% alleenstaanden	32,8	32,5	32,6	28,8
% eenoudergezinnen	8,5	8,4	8,4	7,0
% autochtonen	60,8	59,0	57,6	76,4
% westerse allochtonen	9,0	9,0	9,2	8,3
% niet-westerse allochtonen	30,2	32,0	33,2	15,3



We zien dat de opbouw van de bevolking van Pelders-/Hoornseveld de afgelopen jaren niet wezenlijk veranderd is. Vergeleken met Zaanstad heeft Pelders-/Hoornseveld al een aantal jaren een hoger percentage ouderen. Opvallend is de afname van het aantal autochtonen bewoners en een lichte toename in het aantal niet-westerse allochtonen. Naar verhouding wonen er in Pelders-/Hoornseveld twee keer zo niet-westerse allochtonen dan in Zaanstad als geheel.

Bronnen: GBA (S & O Zaanstad) / Zaanpeiling 2003 (S & O Zaanstad) / Backoffice Sociale Zaken, UWV, CWI (S & O Zaanstad). Dezelfde cijfers voor de WW- en de WAO-uitkeringen zijn gebruikt voor Zaanstad West. / Vestigingenregister, Locatus (S & O Zaanstad) / Zaanpeiling 2003, Politie Zaanstreek-Waterland.

Gemeente en uw buurt

Gemeente en uw buurt	2003	Zaanstad 2003
% Erg geïnteresseerd in info van de gemeente over plannen met de buurt	35	37
% Redelijk geïnteresseerd in info van de gemeente over plannen met de buurt	42	43
% Dat vindt dat de gemeente voldoende doet om bewoners bij veranderingen te betrekken	18	30
% Dat vindt dat de gemeente voldoende aandacht heeft voor problemen in de buurt	23	23

Sociale status

Sociale status	2003	Zaanstad 2003
% uitkeringsgerechtigden ABW (van 15-64 jaar)	6,6	3,2
% arbeidsongeschikten (15-64 jaar)	16,3	11,6
% WW-uitkeringen (15-64 jaar)	2,0	1,6
% werklozen (15-64 jaar)	p.m.	p.m.

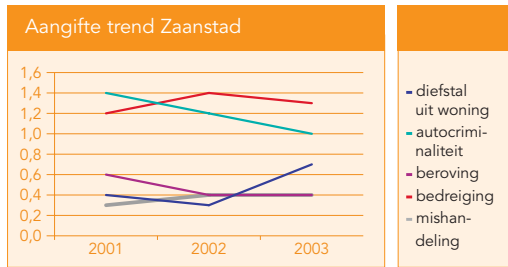
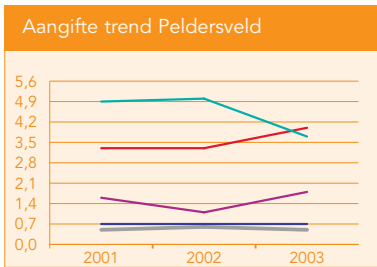
Buurteconomie

Buurteconomie	2002	2003	Zaanstad 2003
Aantal bedrijfsvestigingen (per 100 inwoners)	4,1	3,1	5,7
Aantal werkzame personen	1,627	1,496	51.663
Aantal winkels per 1.000 inwoners	3,5	3,1	7,1
Verkoopvloeroppervlakte winkels in m ²	p.m.	p.m.	p.m.

Het aantal bedrijfsvestigingen per 100 inwoners in Pelders-/Hoorneveld is het afgelopen jaar gedaald en ligt nog lager dan het niveau van Zaanstad. Het aantal werkzame personen in Pelders-/Hoorneveld is met ongeveer 200 personen gedaald.

Veiligheid

Veiligheid	2001	2002	2003	Zaanstad 2003
% dat zich wel eens onveilig voelt*	-	33,0	33,8	19,7
Aangiften diefstal uit woning (per 100 woningen)	0,7	0,7	0,7	0,7
Aangiften autocriminaliteit (per 100 inwoners)	4,9	5,0	3,7	2,4
Aangiften beroving (per 1000 inwoners)	1,6	1,1	1,8	1,0
Aangiften bedreiging (per 1000 inwoners)	3,3	3,3	4,0	3,1
Aangiften mishandeling (per 100 inwoners)	0,5	0,6	0,5	0,8



Wat betreft de aangiften zien we in Pelders-/Hoornseveld geen grote verschillen ten opzichte van voorgaande jaren. Het aantal aangiften autocriminaliteit is gedaald, het aantal aangiften met betrekking tot berovingen en bedreigingen is iets toegenomen. Het totaal aantal aangiften ligt iets hoger dan het gemiddelde in Zaanstad.

Woonomgeving

Woonomgeving	2001	2002	2003	Zaanstad 2003
Woningvoorraad	4.512	4.512	4.512	58.544
% eengezinshuizen	45,1	45,1	45,1	67,1
% huurwoningen	78,2	78,2	78,2	55,7
% vooroorlogse woningen	0,0	0,0	0,0	22,6
Migratie: % personen die uit de wijk vertrekken	8,3	8,8	-	9,0
Gemiddeld rapportcijfer woning	6,8	-	7,5	8,0
% tevreden over groenvoorziening	-	-	71,1	52,0
% tevreden over winkels	-	-	72,9	70,3
% dat de buurt een prettige buurt vindt om in te wonen	-	80,0	89,1	91,2
% oneens met 'men kent elkaar in deze wijk nauwelijks'	-	47,0	28,6	46,0
% dat vindt dat er sprake is van achteruitgang in de buurt	-	44,0	37,8	28,6
% dat vindt dat er sprake is van vooruitgang in de buurt	-	4,0	7,5	12,4
% dat zich medeverantwoordelijk voelt voor de buurt	-	86,0	80,8	82,7

In Pelders-/Hoornseveld staan relatief veel huurwoningen en weinig eengezinswoningen. Het gemiddeld rapportcijfer dat men in Pelders-/Hoornseveld aan een woning geeft is licht gestegen van een 6,8 in 2001 naar een 7,5 in 2003. Opvallend is enerzijds de afname van het percentage respondenten dat het oneens is met de stelling dat 'men elkaar in deze wijk nauwelijks kent': van 47% naar 29%. Het verschil met Zaanstad in 2003 is groot. Anderzijds neemt het aandeel respondenten toe dat hun buurt een prettige woonbuurt vindt.

Pluspunten	2003
Nr: 1	buurt met veel groen
Nr: 2	dicht bij centrum
Nr: 3	rustige buurt
Nr: 4	ligging van de buurt
Nr: 5	dicht bij openbaar vervoer

Minpunten	2003
Nr: 1	vervuiling woonomgeving
Nr: 2	slecht onderhoud bestrating
Nr: 3	hondenpoep
Nr: 4	vandalisme
Nr: 5	te weinig winkels

Bronnen: S & O Zaanstad, Zaanpeiling 2003, Omnibusenquête 2002. Het cijfer voor Zaanstad is het cijfer over 2002. / Zaanpeiling 2003 (S & O Zaanstad).

Voorzieningenlijst

Scholen

Christelijke Basisschool De Loopplank
Vrije School Zaanstreek
Openbare Basisschool De Feniks
Pascal College HAVO/VWO
Petra-school, speciaal onderwijs
Zaanland Oost
Het Dok, speciaal onderwijs
Interconfessionele Basisschool De Windroos
Openbare Basisschool De Branding

Kinderopvang

Peuterspeelzaal Het Touwladdertje
Peuterspeelzaal De Stern
Naschoolse opvang 't Boffertje
Kinderdagverblijf Davidka
St. Wijdewereld Kinderopvang Kindereiland
Peuterspeelzaal De Pieremachochel
Peuterspeelzaal Windekind
Kinderdagverblijf De Kluut

Politiepost

Zaandam-Oost

Jongeren/Vrouwen&Mannen

Boddaert Locatie Jachtenlaan
St. Vrouwencentrum Zaanstad
Zaanstad Turkse Jongeren en Sportvereniging
Anbo voor 50 plussers
Ouderenvereniging Gehandicapten Philadelphia

Bibliotheek

Bibliotheek Zaanstad

Cultuur en recreatie

Kunstzinnige vorming
Stichting Zaans Industrieel erfgoed
Turkse Dansschool
Hondensportvereniging Willen is kunnen (WIK)
Chr. Zangvereniging Vox Glorïae
St. Biljart- en Denksportcentrum BOKO
Doopsgezinde Zangvereniging
Zaandams Ouderenkoor
Bowling- en Partycentrum
Sporthal De Vang

Cultuur en recreatie

Zwembad De Slag
Zalen- en Partycentrum De Tulp
Gymlokaal De Branding
Cafeteria 't Zaanse Hoekje
Sportstudio De Zaan
Hengelsportvereniging Sport doet leven
Zaanse Bowling Vereniging
Kynologenclub Zaanstreek

Hulpverleningsinstellingen
Religie

Nieuw Apostolische Kerk Zaandam
Jehovah's Getuigen

Gezondheidszorg

Verzorgingshuis De Meerpaal
Verpleeghuis Oostergouw

Huisartsen

Huisartsenpraktijk Bonekamp
Medisch Centrum Hoornseveld Carpentier, Lluveres-Vivo,
Meye en Newsum

Wijkorganisaties

Wijkoverleg PelderHoorn

Wijkgebonden verenigingen

Bewonerscommissie Brandaris
Bewonersvereniging Pharus
Bewonersvereniging IJdoorn
Ondernemersvereniging Klauwershoek
Bewonersvereniging Noordwachter

Postkantoor

Postkantoor Locatie Gibraltar

Wilt u meer weten?

De gemeente Zaanstad is dag en nacht bereikbaar op het algemene nummer 0900 - 235 235 2.

Brieven kunt u richten aan:

Dienst Wijken gemeente Zaanstad,
Postbus 2000, 1500 GA Zaandam
E-mail postbus@zaanstad.nl

Gebiedsteam

Gebiedsteam Zuidoost, bestaat uit Rosmolenwijk, Zaandam Zuid, Poelenburg en Pelders-/Hoornseveld.

Bezoekadres:

Railpoint Office,
Ebbehout 31, Zaandam

U kunt telefonisch een afspraak maken met de gebiedsteams via de gebiedsassistente nummer (075) 681 67 44 of via een bezoek aan bovenstaand bezoekadres.



Gemeente Zaanstad

Gemeentehuis
Bannehof 1
1544 VX Zaandijk

Telefoon 0900 235 235 2

Fax (075) 655 20 91

E-mail postbus@zaanstad.nl

www.zaanstad.nl